

Sayı: 24858

14 Aralık 2017

Saat: 10:00

Tarım Ürünleri Üretici Fiyat Endeksi, Kasım 2017

Tarım- ÜFE Kasım ayında %2,97 arttı

Tarım ürünleri üretici fiyat endeksi (Tarım-ÜFE), 2017 yılı Kasım ayında bir önceki aya göre %2,97, bir önceki yılın Aralık ayına göre %15,74, bir önceki yılın aynı ayına göre %19,79 ve on iki aylık ortalamalara göre ise %11,72 artış gösterdi.

Bir önceki aya göre değişim; tarım ve avcılık ürünlerinde %2,90 ve ormancılık ürünlerinde %2,48 ve balıkçılıkta %6,98 artış gerçekleşti.

Aylık en fazla artış tek yıllık bitkisel ürünler ana grubunda gerçekleşti

Ana gruplarda bir önceki aya göre değişim; tek yıllık bitkisel ürünlerde %7,61, canlı hayvanlar ve hayvansal ürünlerde %0,71 artış, çok yıllık bitkisel ürünlerde ise %3,42 azalış olarak gerçekleşti.

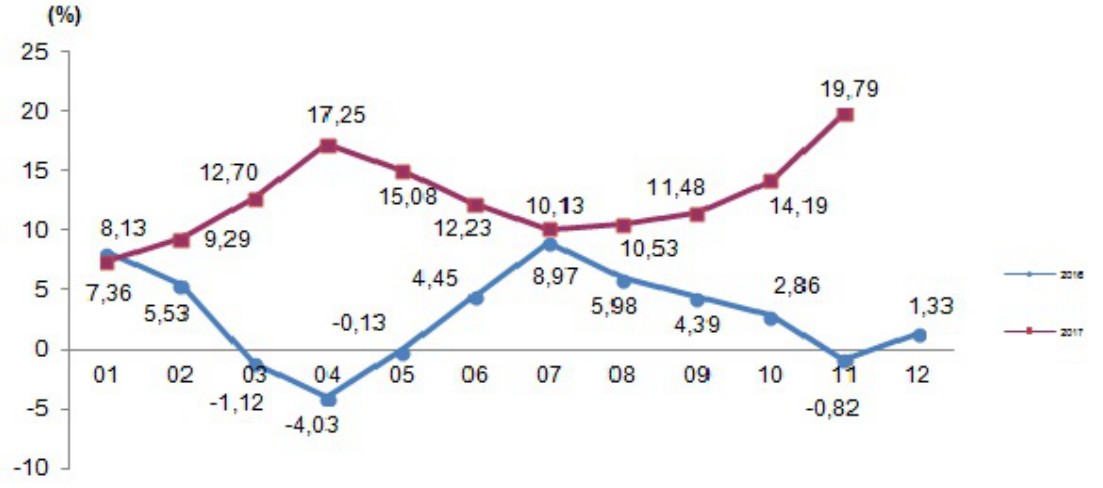
Alt tarım gruplarından sebzeler bir önceki aya göre %17,76 arttı

Alt tarım gruplarından; canlı kümes hayvanları ve yumurtalar %6,58, yağlı meyveler %5,03, çeltik %2,87 ve diğer çiftlik hayvanları ve hayvansal ürünler %2,14 artış gösterirken, turunçgiller %4,58, tropikal ve sub-tropikal meyveler %5,77 azalış gösterdi.

Sektörlere göre Tarım ÜFE ve değişim oranları , Kasım 2017 [2010=100]

Sektörler	Endeks	Bir önceki aya göre değişim oranı (%)	Bir önceki yılın Aralık ayına göre değişim oranı (%)	Bir önceki yılın aynı ayına göre değişim oranı (%)	On iki aylık ortalamalara göre değişim oranı (%)
Tarım ÜFE	158,70	2,97	15,74	19,79	11,72
Tarım ve avcılık ürünleri	157,31	2,90	15,89	19,80	11,50
Ormancılık ürünleri	204,47	2,48	32,43	30,65	17,74
Balıkçılık	177,87	6,98	-4,79	8,44	14,20

Tarım ÜFE yıllık değişim, 2016-2017 [2010=100]





Bu konu ile ilgili bir sonraki haber bülteni yayımlanma tarihi 15 Ocak 2018'dir.



Teknik bilgi için: Nihal ERTÜRK
Telefon: +90 312 410 02 25
e.posta: nihal.erturk@tuik.gov.tr

Bilgi talebi için: Bilgi Dağıtım Grubu
Telefon: +90 312 410 02 44
e.posta: bilgi@tuik.gov.tr

 /tuikbilgi
 /tuikbilgi



Haber Bülteni Ana Sayfası - Tarım Ürünleri Üretici Fiyat Endeksi

Tablo-1: Sektörlere Göre Tarım ÜFE ve Değişim Oranı (%)

Tablo-2: Alt Gruplara Göre Tarım ÜFE ve Aylık Değişim Oranı (%)

Tablo-3: Tarım Ürünleri Üretici Fiyat Endeksi ve Değişim Oranları (%)

Tablo-4: Aylık olarak en yüksek artış gösteren seçilmiş ürünler ve değişim oranları (%)

Tablo-5: Aylık olarak en az artış veya en fazla düşüş gösteren seçilmiş ürünler ve değişim oranları (%)

Tarım Ürünleri Üretici Fiyat Endeksi bülteninin eski sayılarını görmek için lütfen seçiniz.

Kasım 2017

5429 sayılı kanun uyarınca Resmî İstatistik Programı kapsamında yayımlanmıştır.

~:: Bu Sitede yer alan bilgiler, kaynak gösterilmek suretiyle yayımlanabilir. ::~

© www.tuik.gov.tr (25-91)